



DASAG
OBJEKT-VERTRIEBS-GMBH
QUALITÄT AUS STEIN



PRODUKTKATALOG AUSGABE 24

Sehr geehrte Damen, sehr geehrte Herren,

es freut uns, Ihnen unseren neuen Produktkatalog vorstellen und Ihre Aufmerksamkeit nicht nur auf Bekanntes und Bewährtes im Bereich Betonwerkstein, sondern auch auf unsere vielfältigen Innovationen lenken zu können.

Das Produkt Betonwerkstein gestattet viele Anwendungsmöglichkeiten. Die Materialien der umfangreichen Produktpalette finden nicht nur als Bodenbelag Verwendung, sondern auch als Stufenbelag, als Fassadenelemente und als Stadtmöblierung.

Lassen Sie uns gemeinsam Ihre Konzepte und Ihre Ideen verwirklichen, dem Anwender Komfort und dem Betrachter Ästhetik vermitteln.

Bitte folgen Sie uns durch unseren neuen Dasag-Katalog. Sie werden die Anwendungsbereiche und Oberflächenausführungen erkennen.

Treten Sie ein in die neue DASAG-Welt.

Vielen Dank für Ihre Aufmerksamkeit.

DASAG TEAM



AUßENBELÄGE

ARIAPRATO	16
PROMENADPRATO	18
FAVILLAPRATO	20
LUMINAPRATO	22
ATHENPRATO	24
INDIGOPRATO	26
INDIGOBELLO	28
MADEIRAPRATO	30
BERLINER PLATTENPRATO	32
BAVARIAAGO	34
GRANDERATO	36
TOSCANAIVE	38
TAKTILES LEITSYSTEM	40



STUFEN

INNENTREPPEN	66
AUßENTREPPEN	70
SOCKEL	76
EINSATZPROFILE	76

INHALT

BODENBELAG

TERRASTONEBELLO	46
SELECEBELLO	50
BASICSBELLO	54
NORDIGBELLO	58
FORZABELLO	60





STADTMÖBLIERUNG

STADTMÖBLIERUNG 88




FASSADEN

FASSADEN	82
FENSTERBÄNKE	86
GESIMSE	86
WANDVERKLEIDUNGEN	87



 **DASAG**
OBJEKT-VERTRIEBS-GMBH
QUALITÄT AUS STEIN




LAGO

Die Oberfläche der Elemente wird sofort nach der Herstellung unter Einsatz mehrerer Wasserstrahle mit hohem Druck „gespült“. Dabei wird die Körnung teilweise freigelegt, wodurch ihre Form und Farbe sichtbar werden. Die derart aufgeraute Element - Oberfläche garantiert besonders hohe Gleitsicherheitsparameter.

OBERFLÄCHENVEREDELUNGSTECHNIK


BELLO

Die Oberfläche der Elemente wird mit Multischleifkopfmachines mit Diamant- und Carborund-Aufsätzen bearbeitet. Je nach Körnigkeit der eingesetzten Werkzeuge wird eine Oberfläche mit diversen Gleitsicherheitsklassen erzielt, die eine gemeinsame Eigenschaft besitzen: leichten Glanz, der die Schönheit der im Produktionsprozess eingesetzten Zuschlagstoffe aus Naturstein besser zur Geltung bringt.



PRATO

Die Oberfläche der Elemente wird unter Einsatz von Stahlkugeln gestrahlt (üblich „Sandstrahlen“ genannt). Infolgedessen werden die Körner der Zuschlagstoffe aus Naturstein teilweise freigelegt, die Oberfläche wird aufgeraut und bekommt einen einzigartigen Charakter.



LAVE

Die Oberfläche der Elemente ist eine genaue Darstellung der Formen und der Farben, die ihr im Formungsverfahren verliehen wurden. Darüber hinaus erfolgt bei der thermischen Verfestigung ihre zusätzliche Homogenisierung und Karbonatisierung.

ZEICHENERKLÄRUNG



RUTSCHFEST
 angeraute Oberfläche,
 die Fliesen haben
 Rutschhemmungsklassen
 von R10 bis R13



EINFACH ZU SÄUBERN
 geschliffene Oberfläche
 erleichtert die Reinigung,
 Außenimprägnierung wird
 empfohlen



**RESISTENT GEGEN
 SCHMUTZ**
 das Produkt wird
 hydrophobiert und
 äußerlich imprägniert



WITTERUNGSBESTÄNDIG
 das Produkt zeichnet sich
 durch hohe Frostbeständigkeit aus



**REDUZIERTER DICKE
 UND GEWICHT**
 dank innovativer
 Technologie wird die
 Dicke der Platte auf 2 cm
 reduziert, einlagige Platte
 (keine Tragschicht)



**ERHÖHTE
 GEWICHTSBESTÄNDIGKEIT**
 8 cm dicke Fliesen,
 gekennzeichnet durch
 hohe Strapazierfähigkeit
 im Gebrauch, starker
 Fahrzeugverkehr ist erlaubt




ANTISTATISCHE PLATTE
 Technologie, die die
 Anforderungen an den
 Schutz gegen statische
 Elektrizität gemäß den in den
 Zertifikaten beschriebenen
 Normen erfüllt, die unter
www.dasag.pl erhältlich sind







AUßENBELÄGE



ÖFFENTLICHER RAUM

Der öffentliche Raum ist ein Bereich von besonderer Bedeutung für die Stadtbewohner. Seine entsprechende Einrichtung, die Komfort und Entspannung gewährleistet, Engagement in das, was herum geschieht, ermöglicht, lässt die sozialen Bedürfnisse seiner Nutzer realisieren. Wir hoffen, dass der öffentliche Raum der Städte durch unsere Produkte freundlicher, funktionaler und schöner wird, was zur Verbesserung des Lebensstandards ihrer Bewohner beiträgt.










HAUS UND GARTEN













ARIA PRATO



ökologische Platte

Aria ist das erste aktive ökologische Platte, die mit einer innovativen und umweltfreundlichen Technologie ausgestattet ist, die eine Reduzierung der Luftverschmutzung und einen aktiven Kampf gegen gesundheitsgefährdenden Smog ermöglicht.

Aria hat in ihrer Zusammensetzung nanokristallines Titandioxid TiO_2 , das durch die Teilnahme am Photokatalyseprozess die in der verschmutzten Luft vorhandenen, für Menschen gefährlichen NO_x -Oxide entfernt.

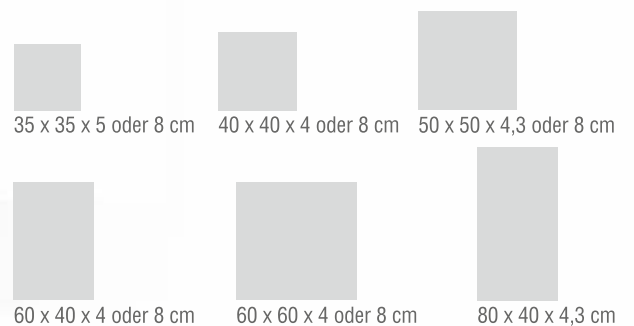
Um den Reinigungsprozess einzuleiten, ist lediglich UV-Strahlung erforderlich. Darüber hinaus hat das Produkt die Fähigkeit zur Selbstreinigung bei organischen Verschmutzungen.

Die ökologischen Aspekte der Aria Platten von DASAG sind die ideale Wahl für Bauherren, Stadtplaner und Architekten, die Wert auf unternehmerische Verantwortung legen.

Dieses Produkt kann sowohl im öffentlichen Raum (Gehwege, Promenaden, Plätze) als auch im Umfeld von Bürogebäuden, Einkaufszentren und Wohnprojekten eingesetzt werden.



ERHÄLTICHE GRÖSSEN:





PROMENADE PRATO

Ästhetik und Funktionalität

Markante, leicht aufgeraute Struktur mit freigelegten noblen Zuschlagstoffkörnern und leicht aufgeraute Struktur tragen dazu bei, dass die Serie PROMENADE ein äußerst dekoratives Element der städtischen Landschaft darstellt.

Die Kollektion besteht aus Platten mit einer Dicke von 8 cm, die für die Errichtung von Verkehrswegen für Fußgänger und Fahrzeuge bestimmt sind. Durch die differenzierten Formen und Plattengrößen können gut angepasste und dabei originelle Kompositionen kreiert werden. Die Platten der Serie PROMENADE zeichnen sich durch hohe mechanische Beständigkeit und Verschleißfestigkeit aus, wodurch sie dort eingesetzt werden können, wo Pkw-Verkehr und gelegentlich auch leichte Lkw-Verkehr zulässig sind. Weitere Vorteile der Promenade-Serie sind deren hohe Gleitsicherheit, geringe Wasseraufnahmefähigkeit und hohe Frostbeständigkeit.



PROMENADE 7431



PROMENADE 7437



PROMENADE 7438



PROMENADE 5220



PROMENADE 7449



PROMENADE 8232



ERHÄLTICHE GRÖSSEN:



40 x 40 x 8 cm



50 x 50 x 8 cm



60 x 29,8 x 8 cm



60 x 40 x 8 cm



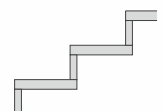
60 x 60 x 8 cm



39,9 cm




80 x 20 x 8 cm



Die Serie wird durch komplementäre Erzeugnisse ergänzt.



DASAG
OBJEKT-VERTRIEBS-GMBH
QUALITÄT AUS STEIN



FAVILLA PRATO

Schönes und modernes Design

Die Großformatplatten der Serie FAVILLA PRATO verwirklichen den Traum von freiem Raum und Freiheit. Der sanfte Farbton lässt uns die Umgebung einfach und mit reiner Form veranstalten. Den einzigartigen Charakter von FAVILLA PRATO unterzeichnen lichtwiderspiegelnde Moleküle. Dank deren bekommt die Terrasse exklusive und elegante Form. Durch werkseitige Hydrophobierung und Imprägnierung bleibt die Platte pflegeleicht und ihre leicht sandgestrahlte Oberfläche rutschsicher.



FAVILLA 7232



FAVILLA 7253



FAVILLA 7380



FAVILLA 7381

ERHÄLTICHE GRÖSSEN:



40 x 40 x 4 cm



50 x 50 x 4,3 cm



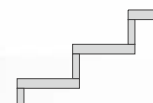
60 x 40 x 4 cm



60 x 60 x 4 cm



80 x 40 x 4,3 cm



Die Serie wird durch
komplementäre
Erzeugnisse ergänzt.



LUMINA PRATO

NEU!

Terrassenplatten voller Glanz

Terrassenplatten aus der Serie Lumina Prato sind eine gelungene Kombination aus Funktionalität und Nutzwert mit einer dekorativen Struktur des Materials. Diese Kombination von Merkmalen macht sie zu einem idealen Produkt, das selbst die Anforderungen der anspruchsvollsten Investoren und ihrer Projekte problemlos erfüllt.

Zur Auswahl stehen 4 trendige Naturfarben - zeitloses Grau in zwei verschiedenen Schattierungen, elegantes Graphit und eine faszinierende Variation aus dem grünlichen Bereich. Aber das ist noch nicht alles! Die designorientierte Größe der Terrassenplatten Lumina Prato wird durch den Labradoreffekt vervollständigt. Das bedeutet, dass die Struktur des Materials auf dem glänzenden und reflektierenden Mineral Labrador basiert, dank dem die Terrassenplatten einen besonderen Glanz erhalten und zu einem originellen Schmuckstück für jeden Bereich werden.



LUMINA PRATO 7422



LUMINA PRATO 7423



LUMINA PRATO 7424



LUMINA PRATO 7425



ERHÄLTICHE GRÖSSEN:



40 x 40 x 4 cm



50 x 50 x 4,3 cm



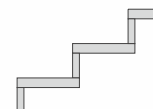
60 x 40 x 4 cm



60 x 60 x 4 cm



80 x 40 x 4,3 cm




Die Serie wird durch komplementäre Erzeugnisse ergänzt.



ATHEN PRATO

Stärke aus Granit

Die Platten der Serie ATHEN sind eine ausgezeichnete Verbindung der Nutzwerte und einer äußerst dekorativen Struktur. Die Fertigungstechnik Prato stellt die Schönheit des natürlichen Materials heraus und betont sie. Die differenzierte Farbpalette gibt unverändert die Naturfarben wieder, wodurch sich die Platten dieser Kollektion in die Park- und Gartenlandschaft ideal einfügen lassen. Die aus selektierten Granitzuschlagstoffen entstandenen Platten ATHEN sind robust und beständig. Sie zeichnen sich auch durch hohe Witterungsbeständigkeit aus.



ATHEN 7568



ATHEN 7819



ATHEN 7820



ERHÄLTICHE GRÖSSEN:




40 x 40 x 4 cm



50 x 50 x 4,3 cm



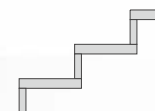
60 x 40 x 4 cm



60 x 60 x 4 cm



80 x 40 x 4,3 cm



Die Serie wird durch
komplementäre
Erzeugnisse ergänzt.





SRI

INDIGO PRATO 7374



INDIGO PRATO 7430*



ELBA**



SRI

INDIGO PRATO 7431*



INDIGO PRATO 7437



INDIGO PRATO 7438



INDIGO PRATO 7857

INDIGO PRATO ^{*} SRI

Schönheit mit Charakter

Gleichmäßige Struktur und auffallender Farben-Mix. Die in der Prato-Technik gefertigten Platten der Serie INDIGO erhalten einen interessanten Charakter. Durch „Sandstrahlen“ werden die Körner der Zuschlagstoffe aus Naturstein teilweise freigelegt - die Oberfläche wird fein aufgeraut. Die aus selektierten Zuschlagstoffen entstandenen Platten INDIGO PRATO sind durch hohe Beständigkeit gegen Witterungseinflüsse gekennzeichnet. Die differenzierte Form und die Plattengröße ermöglichen es, gut angepasste und dabei originelle Kompositionen zu kreieren.



ERHÄLTICHE GRÖSSEN:




40 x 40 x 4 cm



50 x 50 x 4,3 cm



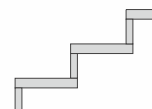
60 x 40 x 4 cm



60 x 60 x 4 cm



80 x 40 x 4,3 cm



Die Serie wird durch komplementäre Erzeugnisse ergänzt.



* Die Platten haben einen hohen Sonnenreflexionsindex (SRI) von 86,0 für das Muster 7430 und 73,1 für das Muster 7431 (Norm ASTM E 1980-11).



Die höchste Klasse der Rutschfestigkeit (Klasse C), bestätigt durch einen Test auf nassem Untergrund ohne Schuhe (nach DIN 51097).

** ELBA-Muster haben keine komplementäre Produkte wie Stufen oder Fensterbänke





INDIGO BELLO 7105



INDIGO BELLO 7234



INDIGO BELLO 7430



INDIGO BELLO 7431



INDIGO BELLO 7432



INDIGO BELLO 7828

INDIGO BELLO

Immer sauber

Planebene Oberfläche und natürliche Farbpalette. Die im Bearbeitungsprozess geschliffene Plattenoberfläche erhält einen dezenten Glanz, der die Schönheit der eingesetzten Zuschlagstoffe aus Naturstein hervorhebt. Die Kollektion INDIGO BELLO ist durch hohe Verschleißfestigkeit sowie Witterungs- und Frostbeständigkeit gekennzeichnet. Aufgrund der glatten Oberfläche sind sie leicht sauber zu halten. Sie bewähren sich hervorragend auf Balkonen und Terrassen.



ERHÄLTICHE GRÖSSEN:




40 x 40 x 4 cm



50 x 50 x 4,3 cm



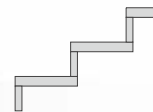
60 x 40 x 4 cm



60 x 60 x 4 cm



80 x 40 x 4,3 cm



Die Serie wird durch komplementäre Erzeugnisse ergänzt.



DASAG
OBJEKT-VERTRIEBS-GMBH
QUALITÄT AUS STEIN



MADEIRA

PRATO

Schön und praktisch

Die schönen Platten der Serie MADEIRA geben den Plätzen, wo sie verlegt werden, eine außerordentliche Anmut. Dank ihrer hellen Farben, die ideal mit Gärten und Grünflächen zusammenstellen, sind sie besonders zu Terrassen, Balkonen sowie Gehsteigen geeignet. Die Platten MADEIRA wegen ihrer Beständigkeit sind auch für die intensiv nutzenden Bereiche bestimmt.

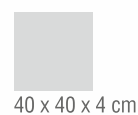
MADEIRA PRATO 5220

MADEIRA PRATO 5223

MADEIRA PRATO 5224



ERHÄLTICHE GRÖSSEN:



40 x 40 x 4 cm



50 x 50 x 4,3 cm



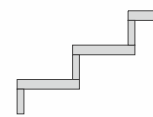
60 x 40 x 4 cm




60 x 60 x 4 cm



80 x 40 x 4,3 cm



Die Serie wird durch
komplementäre
Erzeugnisse ergänzt.





BERLINER PLATTE 7275



BERLINER PLATTE 7283



BERLINER PLATTE 7292*



BERLINER PLATTE 7313



BERLINER PLATTE 7317



BERLINER PLATTE 7348*

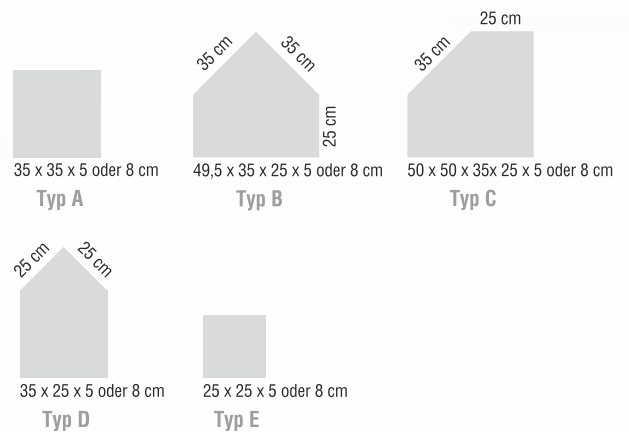
BERLINER PLATTE PRATO

Inspiration durch Tradition

Die leicht aufgeraute und Blick fangende Oberflächenstruktur sowie das für Vorkriegszeiten typische Format 35 x 35 cm – hier verbindet sich die Modernität mit der Tradition. Die Platten werden in mehreren Farbversionen angeboten, die ideale Basis für die Planung origineller Kompositionen darstellt. Ausgezeichnet für die Wiederherstellung des historischen Charakters. Die Berliner Platte bewährt sich hervorragend auf großen Flächen, die sowohl für Fußgänger als auch für Fahrzeuge bestimmt sind.



ERHÄLTICHE GRÖSSEN:



* geschliffene Platte mit sichtbaren Schleifspuren



WIEDER
VERFUGBAR



BAVARIA 7430



BAVARIA 7431



BAVARIA 7437

BAVARIA

LAGO

Grob im Umgang – Sicher im Gang


Die Serie BAVARIA besticht durch ihre auffallende Struktur und Farbmischung. Die Platten erhalten durch die eingesetzte spezielle Veredelungstechnik LAGO eine effektvolle, aufgeraute Oberflächenstruktur. Die Kollektion BAVARIA zeichnet sich insbesondere durch ihre hohe Verschleißfestigkeit, Witterungs- und Frostbeständigkeit und geringes Wasseraufnahmevermögen aus. Durch die hervorragenden Gleitsicherheitseigenschaften ist die Plattenoberfläche auch nach intensiven Niederschlägen sicher zu begehen. Die Kollektion BAVARIA wird besonders für Schwimmbadflächen, Gebäudeeingänge und Rampen für Behinderte empfohlen.



ERHÄLTLICHE GRÖSSEN:



40 x 40 x 4,3 cm



GRANDE

PRATO

Kenner großer Formate


Die großformatigen Platten der Serie Grande sind ein ideales Material für die Gestaltung von Fußgängerzonen sowie Bereichen, die sowohl für Fußgänger als auch für Fahrzeuge bestimmt sind. Ihre Dicke kann sogar 20 cm betragen.

Die Grande - Platten ermöglichen es, den Raum sowohl im Hinblick auf die Formatgröße als auch das eingesetzte Design zu gestalten. Die Produkte der Kollektion Grande besitzen Schutzschichten des DASAG-TOP-SEALSystems und dadurch zeichnen sie sich durch geringe Wasseraufnahmefähigkeit und hohe Schmutzfestigkeit aus. Ihre weiteren Vorteile sind die hohe Verschleißfestigkeit, die Beständigkeit gegen mechanische Schäden und die Witterungsfestigkeit.

Die Grande-Platten können sowohl als Sondermuster als auch in der Sichtbeton-Technik gefertigt werden.



ERHÄTLICHE GRÖSSEN:



max 300 x max 120 x 8-20 cm



TOSCANA

LAVE

NEU!
STANDARD
IMPRÄGNIERT

Wärme des Südens

Die warmen Farbtöne der Platten der Serie TOSCANA brechen die Dominanz der kühlen Tönungen. Gedämpfte Farben und originelle Struktur des gebrochenen Sandsteins – die Kollektion vervollständigt die Landschaft mit ihrer einzigartigen Schönheit, indem sie sowohl mit der klassischen Eleganz wie auch mit dem modernen Minimalismus im Einklang steht.

Die Platten der Serie TOSCANA sind beständig, verschleiß- und witterungsfest. Sie bewähren sich exzellent in Bereichen, die intensiver Nutzung ausgesetzt sind.

TOSCANA 6220

TOSCANA 6221

NEU!

TOSCANA 6233

NEU!

TOSCANA 6234



ERHÄLTICHE GRÖSSEN:



40 x 40 x 4,3 cm



DASAG
OBJEKT-VERTRIEBS-GMBH
QUALITÄT AUS STEIN



TAKTILES LEITSYSTEM

Die taktilen Leitsysteme erleichtern Blinden und Sehbehinderten unabhängige Bewegung im öffentlichen Raum. Sie liefern wichtige Hinweise über gefährliche oder wesentliche Bereiche. Die taktilen Leitsysteme erleichtern die Bewegung in der Verkehrsinfrastruktur, öffentlichen Gebäuden und Einkaufszentren. Durch die Verbesserung der Sicherheit für behinderte Personen tragen sie zu ihrer sozialen Aktivierung bei und durch die Berührungsreize haben sie Einfluss auf die Bewegungsfreiheit und Unabhängigkeit bei verkehrsrelevanten Entscheidungen der Menschen mit Behinderungen.



KOMPLEMENTÄRE PRODUKTE AUßENBELÄGE

Komplementäre Produkte für:

PROMENADA PRATO
FAVILLA PRATO
LUMINA PRATO
ATENY PRATO
INDIGO PRATO
INDIGO BELLO
MADERA PRATO

ERHÄLTICHE GRÖSSEN:

		Dicke [cm]
Sockelleiste/Stufensockel h = 7,1 cm	lfm/Paar	1,3
Winkelstufe Breite bis 40 cm, Länge bis 160 cm	lfm	4,0
Winkelstufe Breite bis 40 cm, Länge bis 220 cm	lfm	5,0
Tritt-und Setzstufe Breite bis 40 cm, Länge bis 120 cm	lfm	4,0
Blockstufen	lfm	bis 20
Fensterbänke/Randplatten/Türschwellen Breite von 20 bis 50 cm, Länge bis 160 cm	lfm	4,0
Fensterbänke/Randplatten/Türschwellen Breite von 25 bis 50 cm, Länge bis 190 cm	lfm	5,0
Fassadenelemente und freitragende Elemente		nach Anfrage

Komplementäre Produkte für:

TAKTILES LEITSYSTEM

Anwendung	Art	Größe [cm]	Dicke [cm]
ERHÄLTICHE ELEMENTE FÜR AUßEN (DIN 32984)	NOPPENPLATTE	30x30	4,0 / 8,0
	RILLENPLATTE	30x30	4,0 / 8,0
ERHÄLTICHE ELEMENTE FÜR INNEN (DIN 32984)	RILLENPLATTE	29,8x29,8	2,0
	NOPPENPLATTE	29,8x29,8	2,0





BODENBELÄGE



BODENPLATTEN

Die öffentlichen Bereiche erfüllen in unserem Leben eine besondere Rolle. Von daher sollte ihnen ein einzigartiger und einmaliger Charakter verliehen werden. Die Vielfalt der Muster, die schöne Farbgebung und die ausgezeichneten Nutzeigenschaften tragen dazu bei, dass sich unsere Platten sowohl im Industriebau wie auch im Wohnbau bewähren, indem sie Objekten einen einzigartigen Charakter verleihen.





TERRASTONE

BELLO

Großformatige Lösungen


Die Kollektion TERRASTONE sind einschichtige, großformatige Platten mit hervorragenden Nutzparametern. Dauerhaft, beständig und verschleißfest und zugleich noch schön und praktisch. Durch ihre Vorteile eignen sie sich ideal für die ästhetische und funktionale Raumgestaltung. Terrastone ist das Ergebnis einer innovativen Produktionstechnik, mit der sich Formate bis 60x60 cm in einer Dicke von nur 21 mm herstellen lassen. Hervorragend geeignet für alle Bereiche mit geringen Aufbauhöhen bzw. Bereiche, in denen Schalldämmungen eine geringere Materialdicke erforderlich machen.



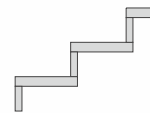
ERHÄLTICHE GRÖSSEN:




60 x 29,8 x 2,1 oder 2,5 oder 2,7 cm



60 x 60 x 2,1 oder 2,5 oder 2,7 cm



Die Serie wird durch komplementäre Erzeugnisse ergänzt.





TERRASTONE 7430




TERRASTONE 7514



TERRASTONE 7105



TERRASTONE 7032



TERRASTONE 7568



TERRASTONE 7431



TERRASTONE 7234



TERRASTONE 7387



TERRASTONE 7388







SELECT BELLO

Vielseitigkeit und Beständigkeit

Die aus lokalen Zuschlagstoffen hergestellte Serie SELECT verbindet gekonnt die Nutzparameter mit der Ästhetik. Die vielfältige Farbgebung und Formen von dem in der Produktion eingesetzten Naturstein ermöglichen es, einen interessanten Effekt in Bezug auf die Plattenstruktur und -farbe zu erzielen.

Farbvarianten - und Formatreich

Die Serie SELECT bietet unbegrenzte Möglichkeiten für Plattenkompositionen. Die SELECT-Kollektion verleiht dem Raum ein stillvolles Ambiente. Durch hervorragende technische Parameter bewähren sich diese Platten auch in besonders frequentierten Bereichen.



ERHÄLTICHE GRÖSSEN:



30 x 30 x 3 cm



40 x 40 x 4 cm



50 x 50 x 4,3 cm



60 x 29,8 x 4 cm



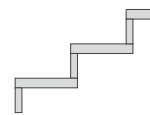
60 x 40 x 4 cm



60 x 60 x 4 cm



80 x 40 x 4,3 cm



Die Serie wird durch
komplementäre
Erzeugnisse ergänzt.





SELECT 7437



SELECT 7416



SELECT 7417



SELECT 7430



SELECT 7431



SELECT 7432





BASICS

BELLO

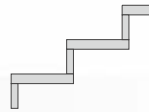
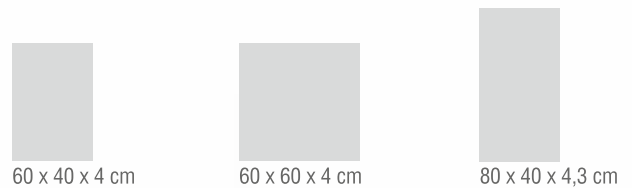
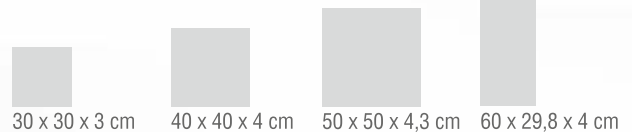
Kreative Möglichkeiten

Schönheit der Struktur und natürliche Farbpalette im Original-Mix. Die BASICS-Kollektion bietet unbegrenzte Kreativitätsmöglichkeiten. Zahlreiche Formate und Farbversionen ermöglichen es, originelle und stilvolle Kompositionen zu kreieren.


Die hohe mechanische Beständigkeit und Verschleißfestigkeit tragen dazu bei, dass diese Platten für Bereiche mit hohem Verkehrsaufkommen ideal geeignet sind. Durch ihre Eigenschaften bewähren sich die BASICS-Platten ideal als ästhetischer und funktionaler Ausbau für Einkaufszentren, traditionelle und großflächige Läden.



ERHÄLTICHE GRÖSSEN:



Die Serie wird durch komplementäre Erzeugnisse ergänzt.





BASICS 7032



BASICS 7568



BASICS 7070



BASICS 7490




BASICS 7638



BASICS 7234





NORDIC 7508



NORDIC 7124



NORDIC 7233



NORDIC 7528



NORDIC 7514



NORDIC 7826

NORDIC BELLO

Schick und funktional

Die Platte der Kollektion NORDIC sind Garantie für die stilvolle Einrichtung. Die auffallende Struktur und natürliche Farbgebung ermöglicht es, dezente und zugleich effektvolle Kompositionen zu bilden, die den eleganten, zeitlosen Charakter der Räume betonen. Die NORDIC-Platten zeichnen sich durch hohe Beständigkeit und Verschleißfestigkeit aus, wodurch sie für intensiv genutzte Bereiche geeignet sind.



ERHÄLTICHE GRÖSSEN:



30 x 30 x 3 cm



40 x 40 x 4 cm



50 x 50 x 4,3 cm



60 x 29,8 x 4 cm



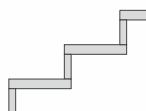
60 x 40 x 4 cm



60 x 60 x 4 cm



80 x 40 x 4,3 cm



Die Serie wird durch
komplementäre
Erzeugnisse ergänzt.



DASAG
OBJEKT-VERTRIEBS-GMBH
QUALITÄT AUS STEIN





FORZA 7124



FORZA 7530



FORZA 7598*



FORZA 7599*

FORZA BELLO



PLATTEN FÜR BESONDERE ANWENDUNGSBEREICHE

Die FORZA-Serie besteht in puncto Kraft und Langlebigkeit, die alle Ihre Anforderungen erfüllt.

Die Kollektion besteht aus Fliesen mit einer Stärke von 3,0 cm, 3,5 cm und 4,0 cm.

FORZA-Platten zeichnen sich durch eine besonders hohe Widerstandsfähigkeit gegen mechanische Beschädigungen aus, wodurch sie nicht nur im privaten Bereich, sondern auch an Orten mit besonderer statischer und dynamischer Belastung eingesetzt werden können.

Die FORZA-Kollektion ist dank ihrer einzigartigen Farben und Eigenschaften ideal für öffentliche Gebäude oder Messehallen. FORZA 7598 ist auch eine Platte mit antistatischen Eigenschaften, so dass sie in speziellen Anlagen, wie z.B. Tankstellen und Gasstationen, eingesetzt werden kann.



ERHÄLTICHE GRÖSSEN:

PLATTEN MIT ERHÖHTER TRAGFÄHIGKEIT



24,7 x 24,7 x 4 cm
(7233 und 7430)



30 x 30 x 3,5 cm
(7124 und 7530)

ANTIELEKTROSTATISCHE PLATTEN*



30 x 30 x 3 cm
(7599)



30 x 30 x 3,5 cm
(7598)

* Die Ausführungen 7598 und 7599 sind teilweise leitfähige antielektrostatische Materialien. Sie erfüllen die Anforderungen an den Schutz gegen statische Elektrizität gemäß den Normen, die in den Zertifikaten beschrieben sind, die unter www.dasag.info verfügbar sind.



KOMPLEMENTÄRE PRODUKTE

BODENBELÄGE

Komplementäre Produkte für:

SELECT BELLO
BASICS BELLO
NORDIC BELLO

ERHÄLTliche GRÖSSEN:

		Dicke[cm]
Sockelleiste/Stufensockel h = 7,1 cm	lfm/Paar	1,3
Winkelstufe Breite bis 40 cm, Länge bis 160 cm	lfm	4,0
Winkelstufe Breite bis 40 cm, Länge bis 190 cm	lfm	5,0
Tritt-und Setzstufe Breite bis 40 cm, Länge bis 120 cm	lfm	4,0
Fensterbänke/Randplatten/Türschwellen Breite von 20 bis 50 cm, Länge bis 160 cm	lfm	4,0
Fensterbänke/Randplatten/Türschwellen Breite von 25 bis 50 cm, Länge bis 190 cm	lfm	5,0

Komplementäre Produkte für:

TERRASTONE BELLO

*Sockel in der Dicke von 1,3 cm sind auch bei Bestellung von Sonderausführungen in der Plattendicke von min. 2,5 cm möglich.

ERHÄLTliche GRÖSSEN:

		Grubość [cm]
Sockelleiste 60x7,1 cm	lfm/Paar	1,3*
Sockelleiste 60x7,1 cm	lfm/Paar	2,1
Sockelleiste 60x7,1 cm	lfm/Paar	2,5
Sockelleiste 60x7,1 cm	lfm/Paar	2,7







STUFEN






INNENTREPPEN



Die Treppe in den heutigen Gebäuden ist nicht mehr nur ein Weg nach oben. Kein Wunder also, dass wir sie als Element der Innenausschmückung behandeln. Die äußerst reiche Palette von Farben und Oberflächenstrukturen der Terrazzo-Beläge fördert Kreativität. Und durch die Einsatzmöglichkeit von Kontrast- und Antirutsch Einsatzprofilen steigt der Komfort der Nutzung der Treppenhäuser.









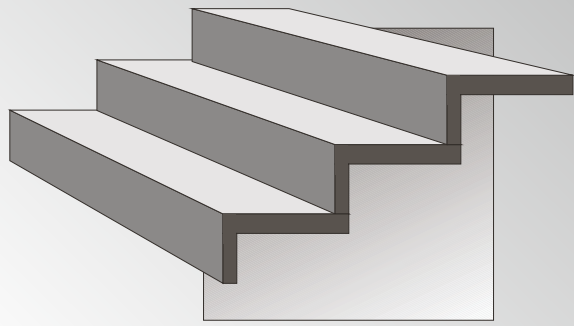
AUßENTREPPEN

Eine elegante und stilvolle Außentreppe kann eine Dekoration des ganzen Gebäudes darstellen. Doch in hoch frequentierten Bereichen muss die Ästhetik mit den guten Nutzeigenschaften einhergehen. Terrazzo vereint natürliche Schönheit, Langlebigkeit und Nutzungssicherheit. Verschleißfest, witterungsfest und mechanisch beständig bewährt er sich als Treppenbelag oder als Treppenblöcke außerhalb des Gebäudes.









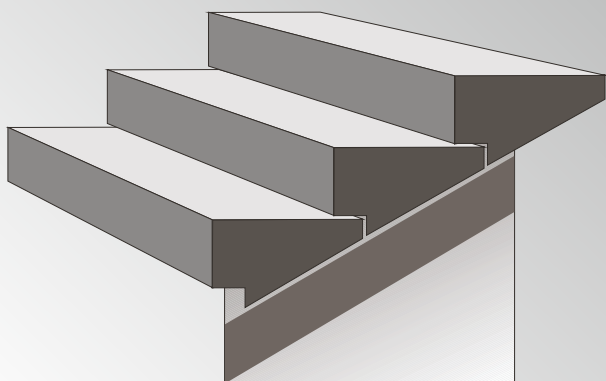
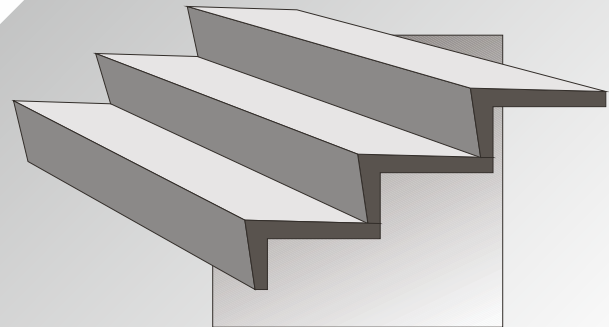
Gerade Winkelstufen

Die Verbindung der Trittstufe und der Setzstufe zu einem Verbund ist eine Lösung, durch die wir leicht eine neue Treppe bauen, aber auch die alte Treppe verkleiden können. Ihre elegante und dabei auch zeitlose Form bewirkt, dass sie sogar in Designs mit hoher Stildifferenziertheit Anwendung finden.

TREPPENARTEN

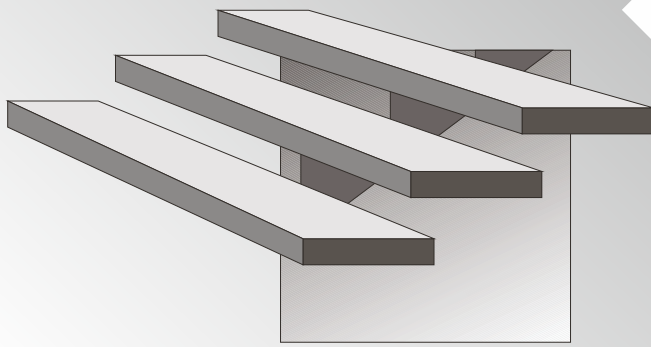
Hinterzogene Winkelstufen

Stabile, starke Konstruktion wirkt durch die hinterzogene Form eleganter. Außerdem gewinnt die Treppenstufe an zusätzlicher Tiefe. Die Verbindung der Trittstufe und der Setzstufe zu einem Element gewährleistet die Nutzungssicherheit der Treppe und erleichtert die Montage.



Keilstufen

Ähnlich wie die Blockstufen haben sie sehr hohe Festigkeitsparameter und können als Tragelemente eingesetzt werden. Ausgeführt in verschiedenen Oberflächenveredelungstechniken Bello und Prato stellen sie ein sehr attraktives Material für den Treppenbau dar. Im Unterschied zu den Blockstufen haben die Keilstufen eine geschnittene Hinterwand und angepasst an die vorherige Einschnittsstufe auf der Vorderkante der Stufen ermöglichen sie schnelle Montage der ganzen Treppe.

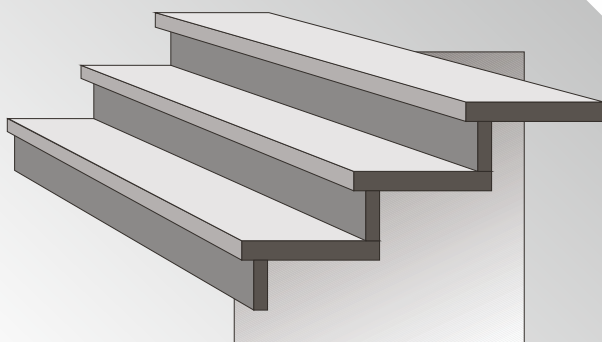
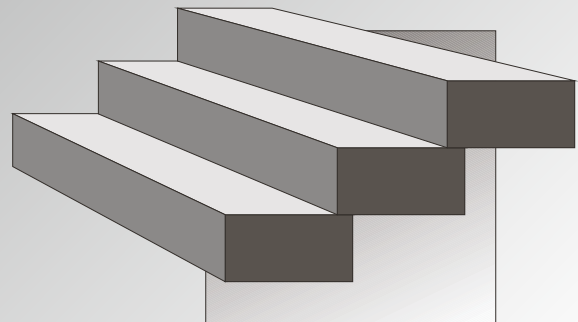


Freitragende Stufen gestützt auf Tragbalken

Die moderne Form zeichnet sich trotz der ästhetischen Leichtigkeit durch hohe Festigkeit gegen statische und dynamische Belastungen aus. Dieses Treppensystem kann auch in Leichtkonstruktionen montiert werden und die Herstellungsmöglichkeit der Elemente in beliebigen Formen und Größen erlaubt die Stufengestaltung an die individuellen Anforderungen anzupassen.

Blockstufen

Der Stil der soliden, massiven Treppe knüpft an das vornehme klassische Design an. Die Vielfalt der Oberflächenfertigungsverfahren – geschliffen, gestrahlt – trägt dazu bei, dass die Treppe trotz ihrer Schlichtheit eine einzigartige Zierde des ganzen Gebäudes sein kann. Die Blocktreppe kann unmittelbar auf entsprechend profiliertem und befestigtem Untergrund verlegt werden, was die Fertigungskosten mindert.




Treppe mit Tritt- und Setzstufen

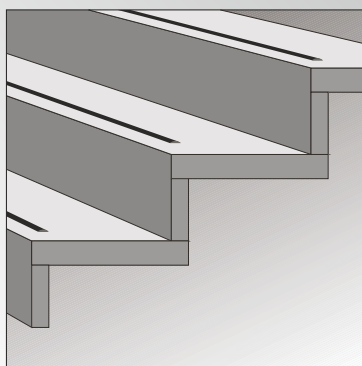
Dieser Stufentyp bestehend aus zwei Elementen: Tritt- und Setzstufe. Durch die vorstehende Trittstufe vor der Stufenkante gewinnt man zusätzliche Nutzfläche.



SOCKEL UND EINSATZPROFILE

In unserem Angebot finden Sie auch Produkte, die für die komplexe Ausführung von Treppen, Terrassen und Balkonen erforderlich sind. Die breite Palette von Wandsockeln, Treppensockeln, Bordsteinen, Rändern gewährleistet volle Farbharmonie mit den Belag- und Plattenkollektionen.





Einreihiges Pilzprofil Typ Hanno 500

Das gleitsichere einreihige Pilzprofil zeichnet sich durch hohe Wirksamkeit aus und besteht aus dem fest eingebauten PVC-Profil und dem aufgeschlagenen Gummieinsatz, der beliebig ausgetauscht werden kann.

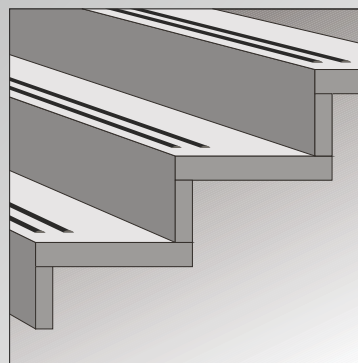
Es besteht die Möglichkeit, die Stufen mit Edelstahlprofilen zu fertigen.

ART DER EINSATZPROFILE UND DER SOCKEL

Zweireihiges Pilzprofil Typ Hanno 1000

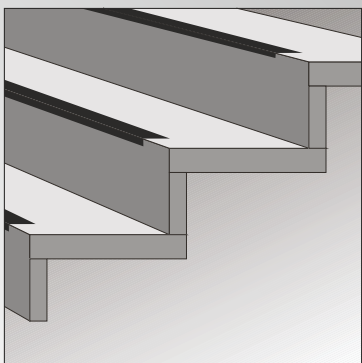
Gleitsichere Einsatzprofile eingebaut in die Treppenstufe in zwei parallelen Reihen im Laufe des Fertigungsprozesses. Eingebettetes PVC-Profil und in ihm eingebauter Gummipilz stellen ideale Lösung zum Schutz gegen Rutschen dar. Das Gummieinsatzprofil ist in vielen Farben erhältlich und kann nach vielen Jahren der Nutzung leicht ausgetauscht werden.

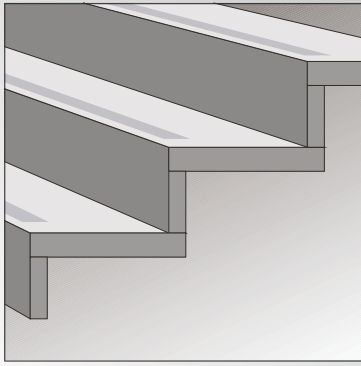
Es besteht die Möglichkeit, die Stufen mit Edelstahlprofilen zu fertigen.



Eckeinsatzprofil (Kontrasteinsatzprofil)

Eck-Kontrast- und Schutzprofil. Je nach Bedarf kann es als Schutz für die Eckteile der Stufen dienen sowie Anti-rutsch-Funktion für die Nutzer erfüllen. Zudem kann es bei einer mit der Stufenfarbe kontrastierenden Profilarbe auch die Kontrastfunktion erfüllen. Das Einsatzprofil kann sowohl aus Kunststoffen wie auch aus einem mit dem Stufenmaterial kontrastierenden Beton ausgeführt sein.




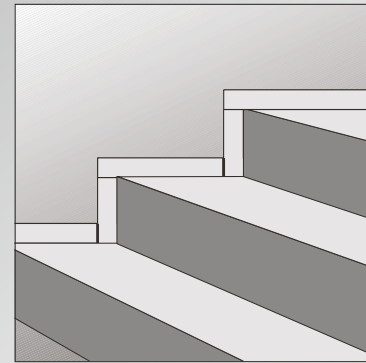


Sandgestrahlter Streifen

4 cm breiter Streifen, auf der ganzen oder eines Teils der Stufenlänge, sandgestrahlt, garantiert durch die Aufrau-
-ung die Gleitsicherheit.


Treppensockel

Aus Fußbodenmaterial ausgeführt, angepasst an die Stufenbreite und -höhe, mit abgeschrägten Kanten, stan-
-dardmäßig in einer Höhe von 71 mm erhältlich.



Stufensockel Typ Bischofsmütze

Angepasst an die Breite und Höhe der Stufen, mit einer für die Bischofsmütze typischen Form, bildet eine zu dem Treppenlauf parallel verlaufende Linie.





FASSADEN

FASSADEN

Die Ästhetik sowie die leichte und schnelle Montage sind die Vorteile der Fassadenplatten. Eine reiche Farbpalette, Variantenreichtum für Oberflächenfertigung und die Möglichkeit der Herstellung von Platten in beliebigen Größen und Formen ermöglichen es, das Material an die Entwurfsbedürfnisse und die Erwartungen des Bauherrn optimal anzupassen. In unserem Angebot finden Sie auch zusätzliche Fassadenelemente wie Gesimse, Fensterbänke, Leibungselemente, die auf individuelle Bestellung hergestellt werden.












FENSTERBÄNKE, GESIMSE

WAND- VERKLEIDUNGEN

Terrazzo ist ein zeitloser Werkstoff für Fassaden. Der reiche Fächer der Oberflächenstrukturen fördert Kreativität und die natürliche Farbpalette harmonisiert mit der Umgebung und betont ihre Schönheit. Erhältlich in mehreren Formaten. Es bewährt sich hervorragend als Verkleidung für stabile Oberflächen, von Fassadenwänden bis hin zu Zaunelementen.





STADT- MÖBLIERUNG


In unserem Angebot finden Sie Produkte, die es ermöglichen, Kompositionen auf städtischen Plätzen, in den Gärten, Parks sowie in Hausgärten effektiv zu gestalten. Mauerwerke, Zäune, Bänke, Blumenbeete – sogar die kleinsten Landschaftselemente können ästhetisch und originell fertiggestellt werden.











Unser Unternehmen hat sich rasch entwickelt und nimmt inzwischen einen vorderen Platz unter den Produzenten von Betonwerkstein ein. Zahlreiche große Bauvorhaben renommierter Firmen in ganz Europa belegen die Akzeptanz und Leistungsfähigkeit der DASAG.

Wir liefern Qualität, denn nur selektierte Zuschlagstoffe garantieren jahrelange Zufriedenheit unserer Kunden.

Selbstverständlich erfolgt die Herstellung unseres Betonwerksteins umweltschonend.

In Kaufhausgalerien, auf Bahnhöfen, in Schulen, Hotels und auf Terrassen ist die DASAG mit ihren und durch ihre hervorragenden Betonwerksteinprodukte präsent.

Wir nehmen Ihre Anregungen und Wünsche gern entgegen und freuen uns auf Ihren Kontakt.





DASAG OBJEKT-VERTRIEBS-GMBH
AM BORSIGTURM 31
13507 BERLIN
TEL.: 030- 41 40 69 29,
FAX: 030-41 40 69 30,
E-MAIL: INFO@DASAG.INFO

WWW.DASAG.INFO